

novaglas system

PRODUCENT SYSTEMÓW MOCOWAŃ DO SZKŁA

NOVAGLAS SYSTEM Krystyna Rozmus / 32-650 Kęty / ul. Żeromskiego 38B



uchwyty do szkła

POLSKA
PRODUKCJA

www.ngsystem.eu
info@ngsystem.eu
+48 338 108 067
+48 506 101 204

niezawodność
bezpieczeństwo
europejska jakość

ST

Uchwyty wykonujemy wg wymagań klienta - Państwo określają średnicę, długość, ilość oraz rozstaw mocowań. Wykonywane w wersji dwu- i jednostronnej. Standardowo przeznaczone do drzwi ze szkła o grubości 8-12mm, na indywidualne zamówienie również dla innych grubości drzwi. Poniżej zestawienie standardowych rozwiązań.

14	ilość	A (mm)	B (mm)	dla szkła
ST 14-178/128	2	178	128	6 ÷ 8 mm
ST 14-370/320	2	370	320	
ST 14-530/480	2	530	480	
ST 14-650/550	2	650	550	

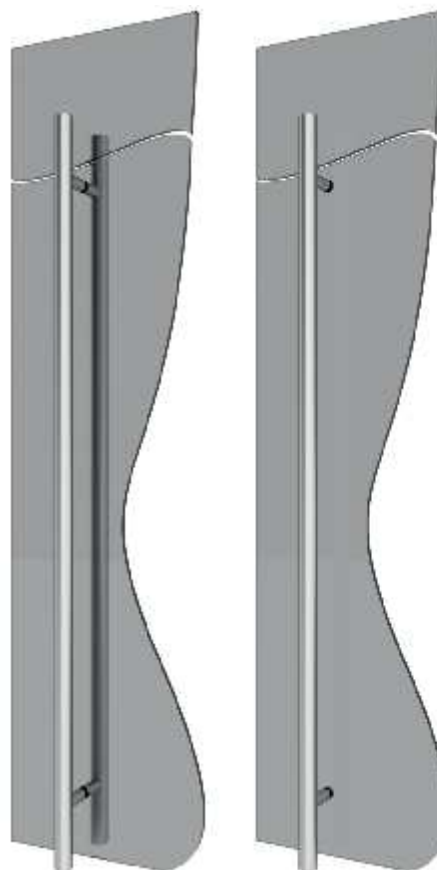
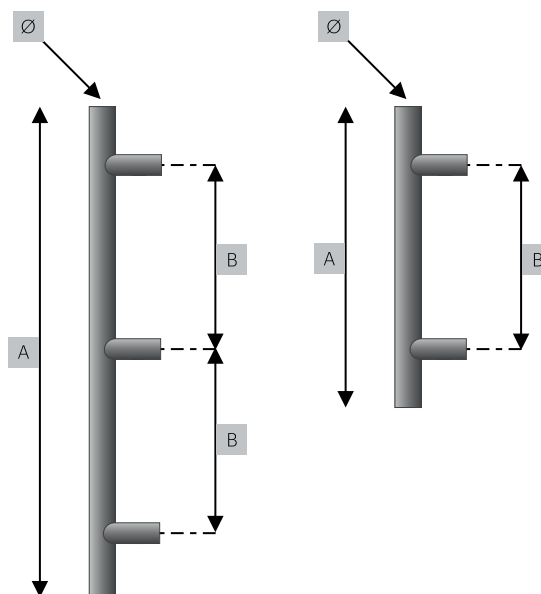
20	ilość	A (mm)	B (mm)	dla szkła
ST 20-350/250	2	350	250	6 ÷ 15 mm
ST 20-500/350	2	500	350	
ST 20-700/540	2	700	540	
ST 20-800/600	2	800	600	
ST 20-1000/800	2	1000	800	

25	ilość	A (mm)	B (mm)	dla szkła
ST 25-400/300	2	400	300	6 ÷ 15 mm
ST 25-500/350	2	500	350	
ST 25-700/540	2	700	540	
ST25-800/600	2	800	600	
ST25-1000/800	2	1000	800	
ST 25-1200/1000	2	1200	1000	
ST 25-1500/1300	2	1500	1300	
ST 25-1800/800/800	3	1800	2x 800	

30	ilość	A (mm)	B (mm)	dla szkła
ST 30-600/400	2	600	400	6 ÷ 15 mm
ST 30-800/600	2	800	600	
ST 30-1000/800	2	1000	800	
ST 30-1200/1000	2	1200	1000	
ST 30-1500/1300	2	1500	1300	
ST 30-1800/800/800	3	1800	2x 800	
ST 30-2000/850/850	3	2000	2x 850	

35	ilość	A (mm)	B (mm)	dla szkła
ST 35-1000/800	2	1000	800	6 ÷ 15 mm
ST 35-1200/1000	2	1200	1000	
ST 30-1500/1300	2	1500	1300	
ST 35-2000/850/850	3	2000	2x 850	

40	ilość	A (mm)	B (mm)	dla szkła
ST 40-1200/1000	2	1200	1000	6 ÷ 15 mm
ST 40-1500/1300	2	1500	1300	
ST 40-1800/800/800	3	1800	2x 800	
ST 40-2000/850/850	3	2000	2x 850	



ST 14



ST 20



ST 25



ST 30



uchwyty

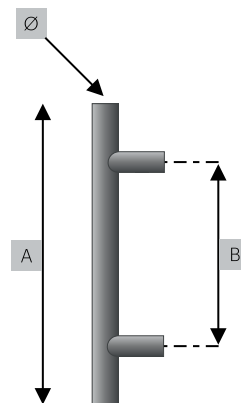
Uchwyty do drzwi szklanych skośne

novaglas system

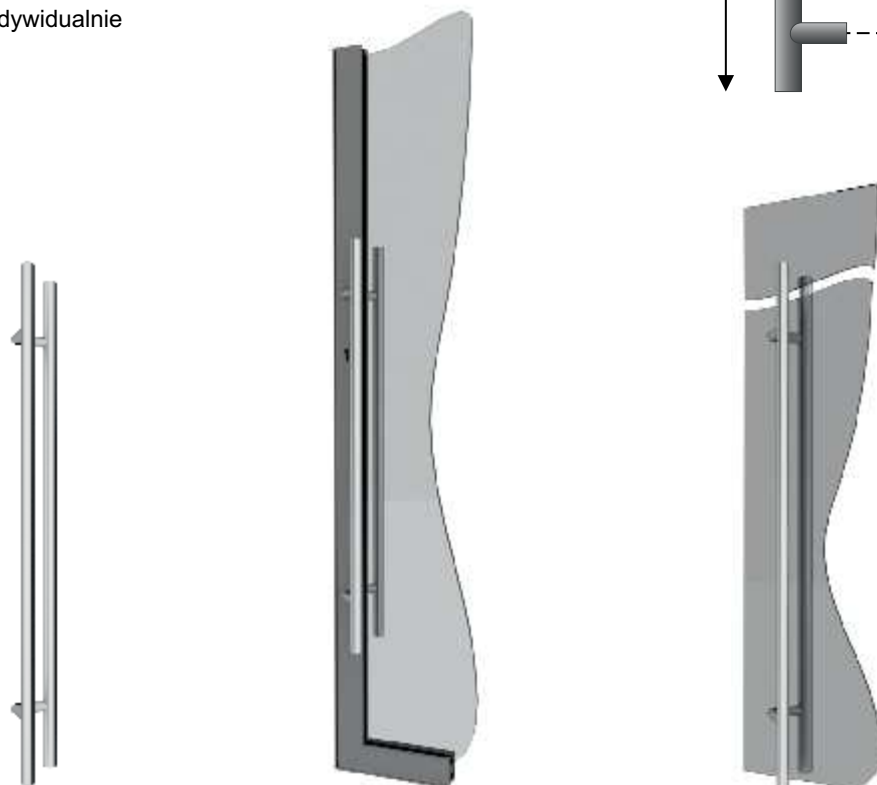
STS

Wykonany ze stali nierdzewnej AISI 304. Wykończenie powierzchni w satynie.
Łącznik skośny. Standardowo przeznaczone do drzwi ze szkła o grubości 8-12mm, na indywidualne zamówienie również dla innych grubości drzwi. Poniżej zestawienie najpopularniejszych rozwiązań.

35	ilość	A (mm)	B (mm)	dla szkła
STS 35-600/400	2	600	400	6 ÷ 15 mm
STS 35-800/600	2	800	600	
STS 35-1000/800	2	1000	800	
STS 35-1200/1000	2	1200	1000	
STS 35-1400/1200	2	1400	1200	
STS 35-1600/1400	2	1600	1400	
STS 35-1800/1600	2	1800	1600	



Cena ustalana indywidualnie




uchwyty wklejka


MG1

Wykonana ze stali nierdzewnej AISI 304. Wykończenie powierzchni w satynie.
Montaż na silikonie przez otwór w szkłe. Dostępna również wersja skręcana.

MG1-60



MG1-50K



uchwyty

Uchwyty do drzwi szklanych

novaglas system

aplikacje

